

## Internet Kapitel 3 Feinheiten

### Lektion 1 Startseite

✘ Startseite ändern

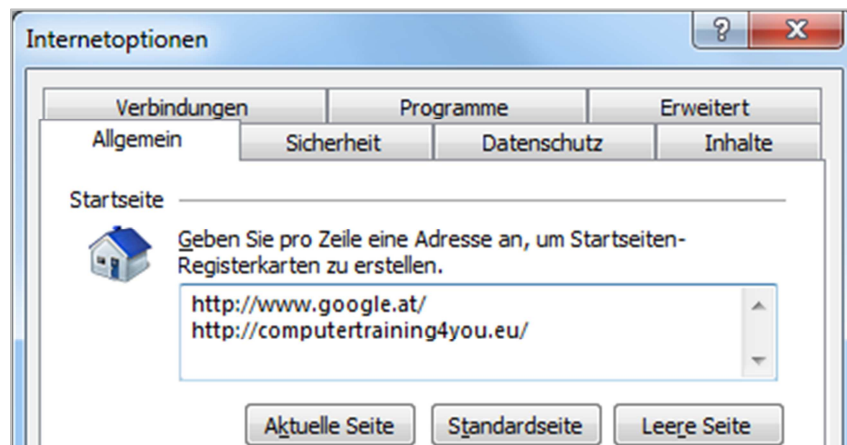
✓ Wenn Sie Ihren Browser öffnen, kommt eine voreingestellte Seite, die sogenannte *Startseite*. Diese Seite ist ganz einfach zu ändern.

### Aufgabe

#### 1. Startseite ändern


Geben Sie die Adresse <http://www.yahoo.com> oder [www.google.de](http://www.google.de) beziehungsweise [www.google.at](http://www.google.at) oder [www.google.ch](http://www.google.ch) ein.


- ▶ Ändern Sie die Startseite über EXTRAS | INTERNETOPTIONEN (siehe Abbildung).



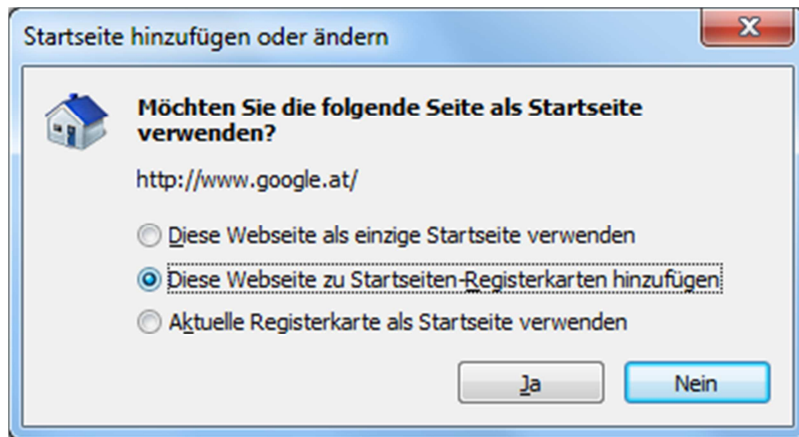
*Haben Sie wie in der Abbildung mehrere Startseiten eingestellt, können Sie in den Internetoptionen eine Adresse ausschneiden und an anderer Stelle in der Liste einfügen.*

Klicken Sie auf der Registerkarte ALLGEMEIN auf AKTUELLE SEITE und bestätigen Sie mit **OK**.

Probieren Sie es aus: Geben Sie eine Adresse ein, klicken Sie auf das Symbol  für STARTSEITE in der Befehlsleiste und die neu eingestellte Startseite wird geladen. Die Startseite erscheint nun jedes Mal, wenn Sie den Browser neu öffnen.

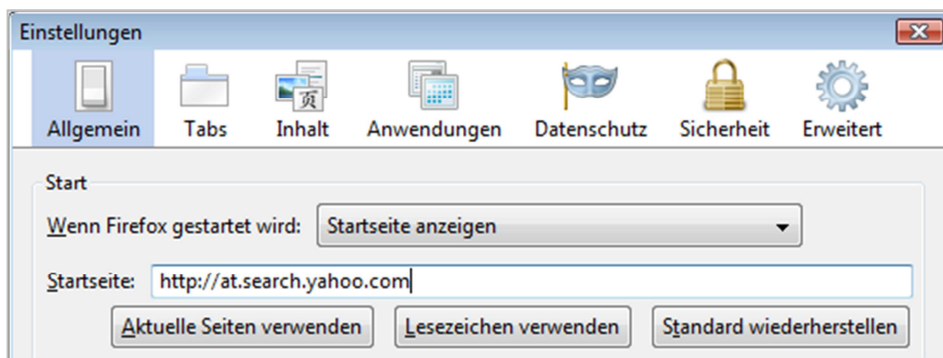
- ▶ Eine weitere Möglichkeit bietet der Listenpfeil der Befehlsschaltfläche STARTSEITE .

Wählen Sie STARTSEITE HINZUFÜGEN ODER ÄNDERN (siehe Abbildung auf der nächsten Seite) und wählen Sie eine Option.

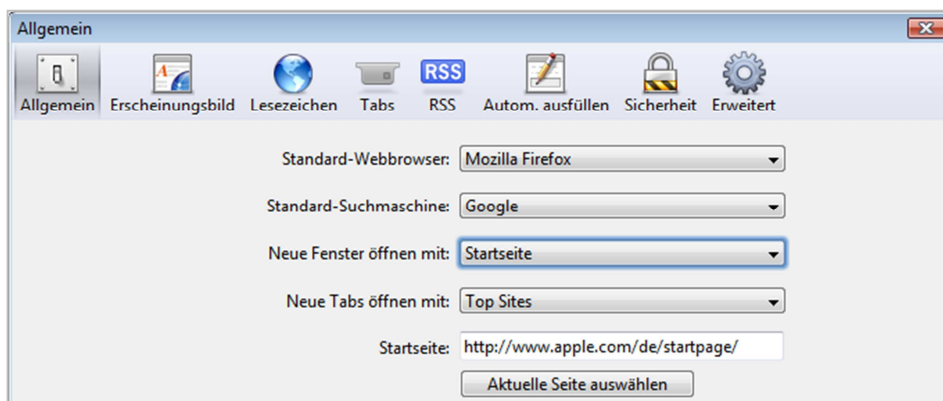


Bestätigen Sie mit der Schaltfläche **Ja**.

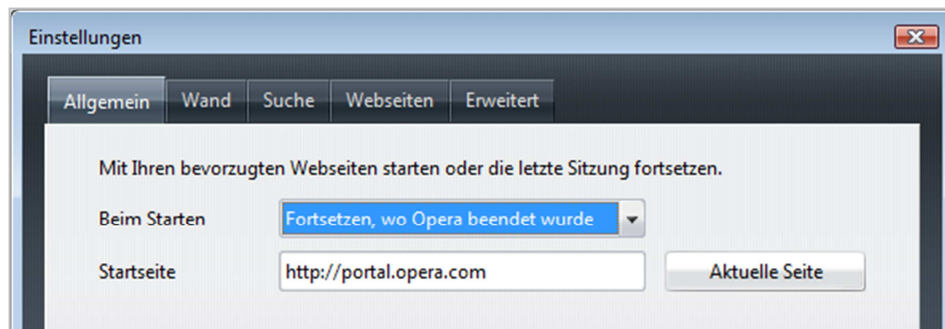
Sie verwenden *Mozilla Firefox*? Dann wählen Sie EXTRAS | EINSTELLUNGEN | ALLGEMEIN (siehe Abbildung).



Im Browser *Safari* ändern Sie die Startseite ebenfalls in den EINSTELLUNGEN (siehe Abbildung).



Im Browser *Opera* ändern Sie die Startseite über EXTRAS | EINSTELLUNGEN (siehe Abbildung).



## Übung

1. Ändern Sie die in Ihrem Browser voreingestellte Startseite. Erstellen Sie in dieser Übung eine eigene Link-Liste:
  - ▶ Kopieren Sie URLs, die Sie oft aufrufen. Fügen Sie die Adressen in ein Word-Dokument ein.
  - ▶ Speichern Sie das Dokument als WEBSEITE IN EINER DATEI.
  - ▶ Öffnen Sie diese Datei im Browser.
  - ▶ Stellen Sie diese Datei als Startseite ein.

## Testen Sie Ihr Wissen

1. Was ist die Startseite?
2. Wissen Sie noch, was eine Homepage ist?
3. Wie stellen Sie eine Seite als Startseite ein?

## Notizen

Im Internet finden Sie diese und weitere Fragen in einem **Online** Quiz zum Kapitel 3.