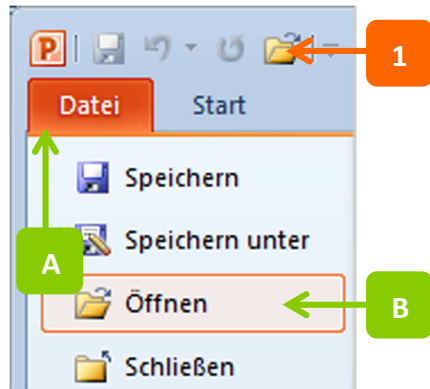


Präsentation öffnen

Wenn Sie beim Speichern sauber arbeiten, ist das Öffnen ein Kinderspiel. Hier erfahren Sie, welche Möglichkeiten PowerPoint 2010 bietet und zudem, wie Sie dabei unter Windows 7 vorgehen.

Öffnen

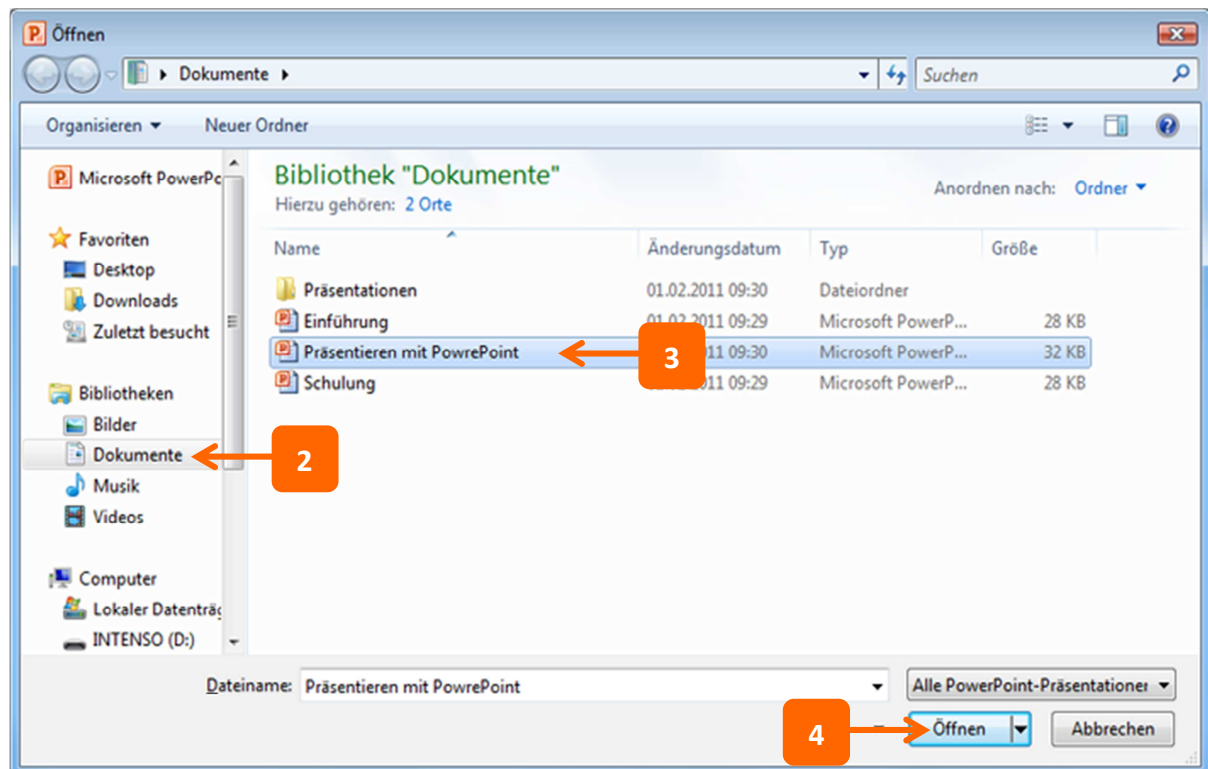


1. Klicken Sie auf **Öffnen**.

A Klicken Sie auch auf **Datei**.

B Klicken Sie auf **Öffnen**.

Das Dialogfeld **Öffnen** wird eingeblendet.

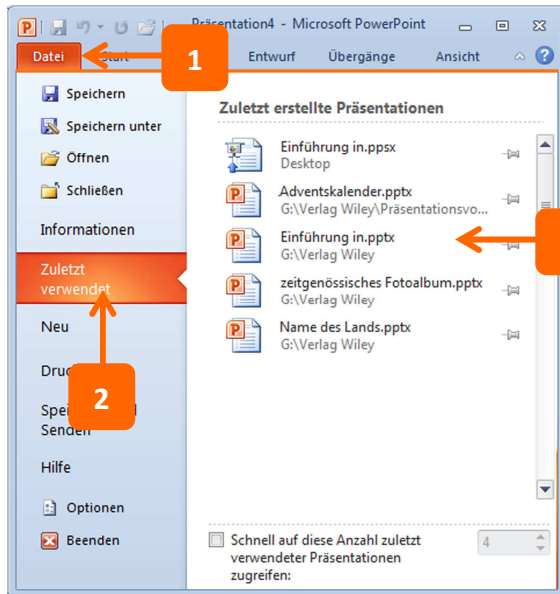


1. Klicken Sie auf den Speicherort der Präsentation.

2. Klicken Sie die Präsentation an, die Sie öffnen möchten.

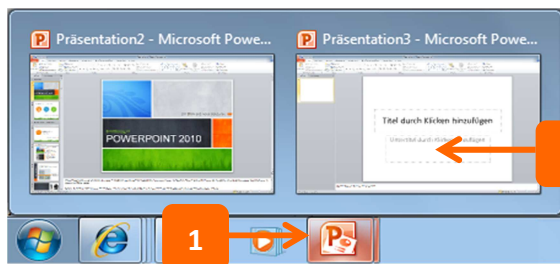
3. Klicken Sie auf **Öffnen**.

Zuletzt verwendet





1. Weil sich PowerPoint 2010 die kürzlich verwendeten Präsentationen merkt, gibt es einen noch schnelleren Weg, vor kurzem geöffnete Dateien zu öffnen. Klicken Sie dazu auf **Datei**.
2. Klicken Sie auf **Zuletzt verwendet**.
3. Klicken Sie einen Eintrag in der Liste an.

Zwischen offenen Präsentationen wechseln



1. Klicken Sie in der Taskleiste auf die Schaltfläche für **PowerPoint 2010**.
Eine Vorschau auf die geöffneten Präsentationen wird eingeblendet.
2. Klicken Sie auf eine Präsentation.

- ✓ Die Tastenkombination zum Öffnen einer Datei ist **Strg + O**.
- ✓ Heften Sie eine Präsentation an die Liste **Zuletzt verwendet** aus dem Register **Datei** an, indem Sie auf das Symbol  klicken. Diese Datei bleibt mit dem Symbol  angepinnt, egal wie viele Präsentationen Sie bearbeiten.
- ✓ Falls Sie PowerPoint an die Taskleiste angeheftet haben, klicken Sie zum Öffnen einer kürzlich verwendeten Präsentation mit der rechten Maus auf die Schaltfläche. Klicken Sie in der Liste diejenige Datei an, die Sie öffnen möchten.
- ✓ Sobald Sie eine Präsentation öffnen, finden Sie unter Windows 7 in der Taskleiste eine Schaltfläche für das Programm **PowerPoint 2010**. Auch wenn mehrere Präsentationen offen sind, wird in der Standardeinstellung eine einzige Schaltfläche angezeigt.
- ✓ Zum Wechseln zwischen geöffneten Präsentationen nutzen Sie auch das Register **Ansicht**. Klicken Sie in der Gruppe **Fenster** auf **Fenster wechseln** und wählen Sie eine geöffnete Präsentation mit einem Klick aus.