

## Ü 711 Startseite ändern

- ✗ Startseite einstellen
- ✓ Wenn Sie Ihren Browser öffnen, kommt immer eine voreingestellte Seite. Sie können diese Seite ganz einfach ändern. Tipp: Notieren Sie sich die Adresse der momentan eingestellten Startseite, damit Sie diese Seite bei Bedarf schnell und einfach wieder einstellen können.

### Startseite ändern - Internet Explorer


- ▶ Geben Sie die Adresse [www.yahoo.de](http://www.yahoo.de) ein.
- ▶ Warten Sie, bis die Seite geladen ist.
- ▶ Öffnen Sie die Liste EXTRAS – Internetoptionen.
- ▶ Klicken Sie auf Registerkarte Allgemein auf *aktuelle Seite* und bestätigen Sie mit OK.

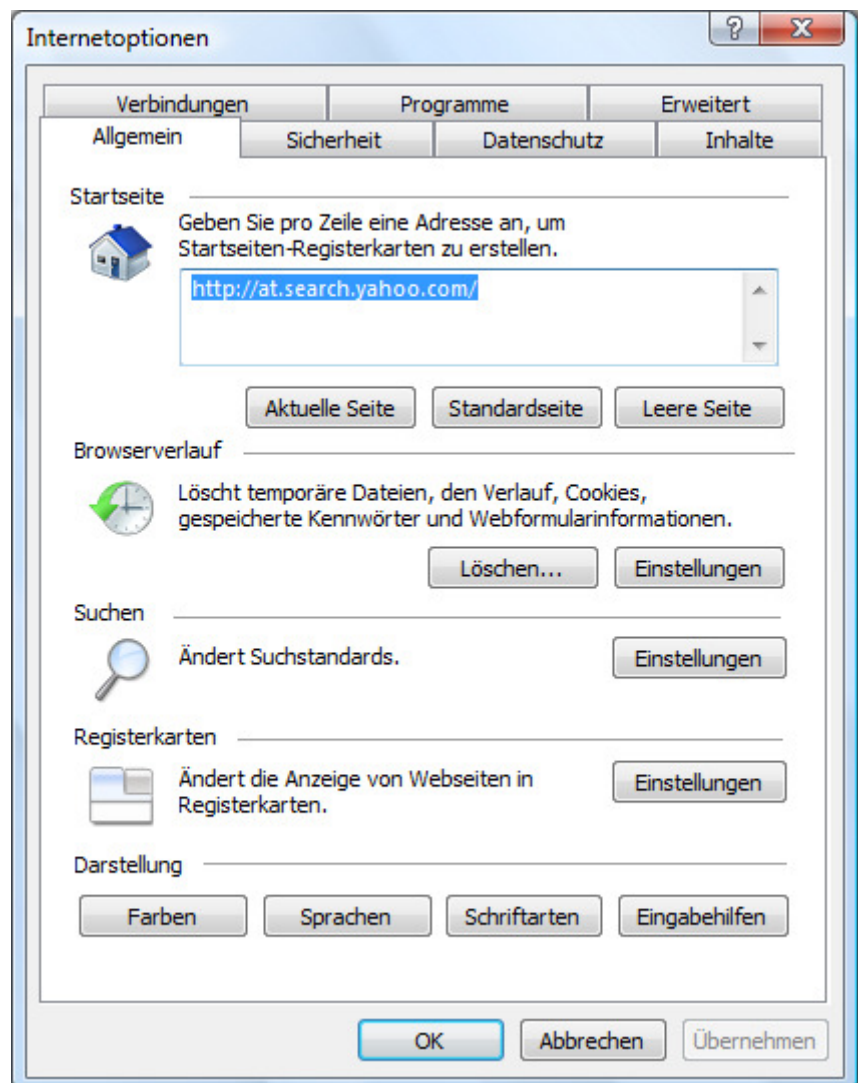
*Anmerkung:  
Aktuelle Seite stellt die gerade aktuelle Seite als Startseite ein.*

*Standardseite stellt die lokale MSN-Seite als Startseite ein.*

*Leere Seite stellt eine leere, weiße Seite als Startseite ein.*

- ▶ Probieren Sie's:

Geben Sie eine Adresse ein, klicken Sie auf  (Symbol *Startseite*) in der Navigationsleiste und die neu eingestellte Startseite wird geladen. Die Startseite erscheint jetzt auch jedes Mal, wenn Sie den Browser neu öffnen.

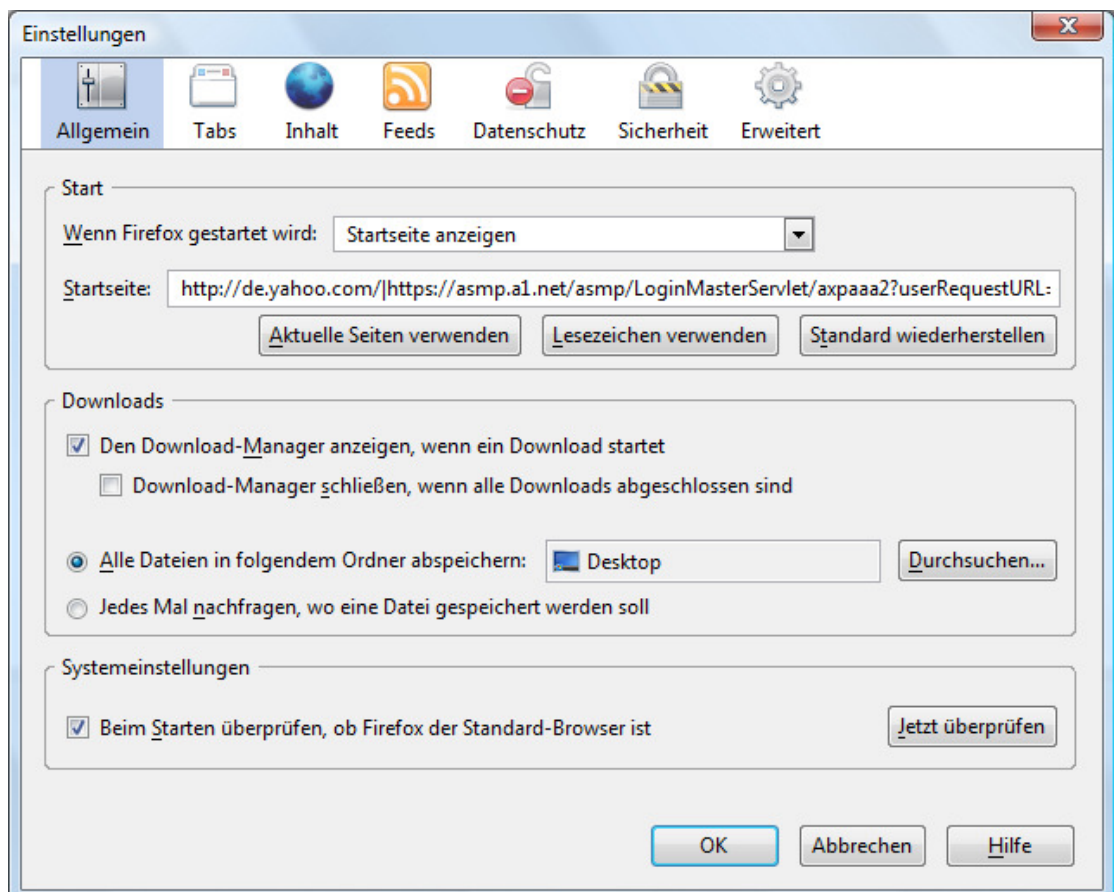


- ▶ Der Internet Explorer bietet Ihnen mittlerweile eine zweite Möglichkeit: Öffnen Sie die Liste *Startseite* und wählen *Startseite hinzufügen oder ändern*. Wählen Sie eine Option.



## Startseite ändern - Firefox

- ▶ Sie verwenden Mozilla Firefox? Wählen Sie EXTRAS – *Einstellungen* - *Allgemein*.



- ▶ Auch hier können Sie die *Aktuelle Seite verwenden*.

## Fragen

1. Was ist die *Startseite*?
2. Wissen Sie noch, was eine *Homepage* ist?
3. Wie stellen Sie selber eine Seite als Startseite ein?

## Antworten

Im Internet können Sie diese Fragen **Online** beantworten und korrekte Lösungen mit Erklärungen anzeigen lassen.