



Ü 433 Sortieren

- ✗ sortieren
- ✗ Benötigte Datei: Übungsmappe.xls
- ✓ Sie finden Einträge schneller, wenn die Listen nach Kriterien sortiert sind.


Aufgabe

1. Öffnen Sie die **Übungsmappe.xls**.
2. Wechseln Sie auf die Tabelle **Bedingte**.
3. Markieren Sie A3 bis D7.
4. Klicken Sie auf das Symbol *aufsteigend sortieren* .

| Sorte | Menge | Preis je Liter | Lagerwert |
|---------------|-------|----------------|-----------|
| Blaifränkisch | 45 l | 6,99 | 314,55 |
| Riesling | 50 l | 2,99 | 149,5 |
| Veltliner | 30 l | 3,99 | 119,7 |
| Zweigelt | 20 l | 4,99 | 99,8 |

5. Wechseln Sie mit der Tab-Taste zur Menge.
6. Klicken Sie auf das Symbol *aufsteigend sortieren* .

| Sorte | Menge | Preis je Liter | Lagerwert |
|---------------|-------|----------------|-----------|
| Zweigelt | 20 l | 4,99 | 99,8 |
| Veltliner | 30 l | 3,99 | 119,7 |
| Blaifränkisch | 45 l | 6,99 | 314,55 |
| Riesling | 50 l | 2,99 | 149,5 |

7. Wechseln Sie mit der Tab-Taste zum Lagerwert.
8. Klicken Sie auf das Symbol *absteigend sortieren* .
9. Speichern Sie Ihre Arbeit.

| Sorte | Menge | Preis je Liter | Lagerwert |
|---------------|-------|----------------|-----------|
| Blaifränkisch | 45 l | 6,99 | 314,55 |
| Riesling | 50 l | 2,99 | 149,5 |
| Veltliner | 30 l | 3,99 | 119,7 |
| Zweigelt | 20 l | 4,99 | 99,8 |

Übung Temperaturen und Verkaufszahlen

1. Sortieren Sie die Tabelle Temperaturen aufsteigend nach der Temperatur.
2. Sortieren Sie die Tabelle Verkaufszahlen absteigend nach den Verkaufszahlen.
3. Speichern Sie Ihre Änderungen.

Theorie

1. Wie sortieren Sie nach einem Kriterium?

Antworten