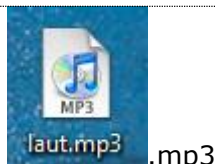
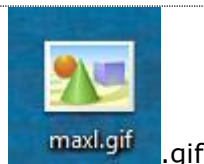
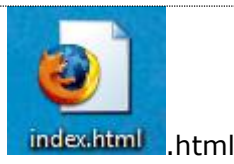
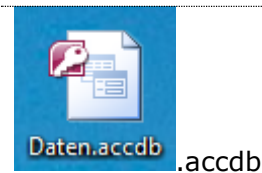
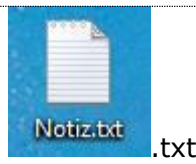
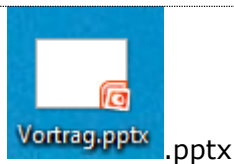
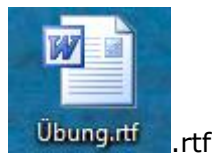



Ü 210 Dateitypen

- ✗ Zuordnung und Dateinamenerweiterung
- ✓ Wenn Sie eine Datei erstellen und abspeichern, wird eine *Dateinamenerweiterung* mit gespeichert. An dieser Endung bleibt die Zuordnung zum Programm erhalten.

Zuordnung und Dateinamenerweiterung

Jedes Programm vergibt beim Abspeichern eine *Dateinamenerweiterung* (meist drei Buchstaben beim Dateityp im Speichermenü). Mit dieser Endung bleibt eine Datei dem Programm zugeordnet (also ein Word-Brief wird wieder mit Word geöffnet).



Wo blenden Sie die Anzeige der Dateitypen ein bzw. aus? Öffnen Sie den **Computer**. Öffnen Sie das Menü EXTRAS – *Ordneroptionen* oder öffnen Sie *Organisieren – Ordner- und Suchoptionen*. Deaktivieren Sie das Kontrollfeld auf der Registerkarte *Ansicht – Erweiterung bei bekannten Dateitypen ausblenden*.

Ordner – Dateien – Dokumente

Ordner sind die Ablagen für alle Programme, Briefe, Bilder, etc. Also alles, was Sie am Computer brauchen bzw. erstellen, legen Sie übersichtlich in Ordnern ab. Früher bezeichnete man Ordner auch als *Verzeichnisse*.

Dateien sind der Überbegriff für die Briefe, Rechnungen, Bilder etc., die Sie erstellt haben. Programme (die Software) sind auch Dateien – *ausführende Dateien*. Sie erkennen das an der Dateinamenerweiterung *.exe*.

Der Begriff **Dokumente** bezieht sich nur auf Texte. Rechnungen in Excel heißen (Arbeits-)Mappen.

Lösungsvorschläge und Tipps

| | | | | | |
|-------|------------|------|--------------|---|--------|
| .docx | Word | .rtf | WordPad | .xlsx | Excel |
| .pptx | PowerPoint | .txt | Textdokument | .accdb | Access |
| .html | Internet | .gif | Bild | Was ist hier passiert? Hier ging der Dateityp beim Umbenennen verloren und damit auch die Zuordnung zum Programm. | |
| .mp3 | Musik | .jpg | Bild | | |

Aufgabe Wenden Sie das eben erworbene Wissen praktisch an

- ▶ Blenden Sie die *Dateinamenerweiterungen* auf Ihrem System ein. Öffnen Sie die installierten Programme und speichern Sie einige Dateien am Desktop. Sehen Sie nach, welche Dateinamenerweiterungen eingeblendet wurden.

Mindmap

Erstellen Sie eine übersichtliche Mindmap über Dateinamenerweiterungen.

Theorie

1. Was ist eine Dateinamenerweiterung?
2. Welche Dateinamenerweiterung können Textdokumente haben?
3. Welche Dateinamenerweiterung können Bilder haben?

Antworten

Im Internet können Sie diese und weitere Fragen **Online** beantworten und korrekte Lösungen mit Erklärungen anzeigen lassen.