




## Gesamtübung Test2

### Aufgabe

Kreuzen Sie bei den folgenden Fragen jeweils die richtige Antwort an:

1. Wie lautet die Bezeichnung für die Leiste unten in einem Anwendungsfenster?
  - Titelleiste
  - Statuszeile
  - Lineal
  - Menüleiste
2. Wie erstellt man einen Screenshot nur von einem aktiven Fenster?
  - BEARBEITEN - KOPIEREN
  - ALT + DRUCK
  - DRUCK
  - BEARBEITEN – SCREENSHOT ERSTELLEN
3. Was versteht man unter dem Begriff Standarddrucker?
  - Das ist er letzte Drucker in der Liste der installierten Drucker
  - Das ist der Drucker, der zuerst installiert wurde
  - Das ist der Drucker, bei dem am häufigsten ausgedruckt wird
  - Standarddrucker sind immer die neuesten Drucker
4. Was passiert mit dem Inhalt eines gelöschten Ordners?
  - Nur der Ordner wird gelöscht, nicht der Inhalt
  - Das Programm fragt nach, was gelöscht werden soll
  - Sowohl der Ordner als auch der Inhalt werden gelöscht
  - Alles wird gelöscht, nur der Ordner kann wiederhergestellt werden
5. Welcher Dateityp kennzeichnet keinen Text?
  - .txt
  - .doc
  - .wav
  - .rtf
6. Was passiert, wenn beim Einfügen etwas markiert ist?
  - Der markierte Text wird überschrieben
  - Nichts wird eingefügt, das Original bleibt erhalten
  - Beides steht im Text, das Original vor dem eingefügten Teil
  - Der Rechner fragt nach, ob eingefügt werden soll

7. Wie kann ein Druckauftrag abgebrochen bzw. angehalten werden?
  - Drucker ausstecken
  - Drucker ausschalten
  - Über die Druckzentrale in der Systemsteuerung – AUFTRAG MANAGEN
  - Doppelklick auf das Drucksymbol in der Taskleiste und über die eingeblendete Liste den Auftrag abrechnen bzw. anhalten
  
8. Welche Ansichten des Arbeitsplatz-Fensters gibt es nicht?
  - Miniatur
  - Vorschau
  - Kacheln
  - Details
  
9. Was stimmt für den Pfad C:\Eigene Dateien\Rechnungen\a-m.doc:
  - Der Ordner Rechnungen beinhaltet eine Excel-Arbeitsmappe
  - Rechnungen ist ein Unterordner von Eigene Dateien
  - a-m.doc ist im Ordner Eigene Dateien gespeichert
  - Eigene Dateien sind ein Unterordner von Rechnungen
  
10. Was passiert beim Komprimieren einer Datei?
  - Viren werden entfernt
  - Die Datei wird versteckt
  - Die Datei wird verkleinert
  - Die Datei wird schreibgeschützt
  
11. Was passiert, wenn ein Programm über den Taskmanager beendet wird?
  - Der PC wird heruntergefahren
  - Alle offenen Anwendungsprogramme werden geschlossen
  - Das Programm startet neu
  - Das Programm wird geschlossen
  
12. Welches Symbol minimiert ein Fenster?
  - 
  - 
  - 
  
13. Öffnen Sie den Ordner **TEST2** und öffnen Sie die Datei **Antworten.doc**. Tragen Sie hier Ihren Namen ein.
  
14. Wie viele Dateien und Ordner sind im Ordner **TEST2/Schulung**?
  
15. Suchen Sie alle Dateien vom Typ *jpg* im Ordner **TEST2**. Wie heißt die kleinste Datei?

16. Speichern Sie die Datei **Antworten.doc**. Drucken Sie diese aus. Schließen Sie die Datei.
17. Erstellen Sie einen Unterordner im Ordner **TEST2** mit dem Namen **KOPIE**. Finden Sie die Datei **PREISE.TXT**. Kopieren Sie die gefundene Datei in den erstellten Ordner.
18. Wie viel Speicherplatz benötigt das installierte Office-Paket auf Ihrem Rechner? Tragen Sie die Antwort hier ein .....
19. Finden Sie die Datei (!) **TN** und benennen Sie diese Datei um in **Teilnehmer und Teilnehmerinnen**. Aktivieren Sie den Schreibschutz.
20. Löschen Sie den Ordner **offen**.
21. Stellen Sie für den Ordner **TEST2/TN** die Ansicht auf *Details* ein. Markieren Sie jede 2. Datei und erstellen Sie davon einen Screenshot.
22. Öffnen Sie das Programm Word und fügen Sie den Screenshot ein. Speichern Sie das Dokument im Ordner **TEST2/TN** unter dem Namen **Recherche.doc**. Lassen Sie das Dokument geöffnet.
23. Finden Sie einen Hilfetext zum Thema *drucken*. Kopieren Sie diesen Text in das Dokument **Recherche**. Speichern und schließen Sie das Dokument.
24. Erstellen Sie eine Verknüpfung: Das Dokument **Recherche.doc** soll vom Ordner **TEST2** geöffnet werden können.
25. Komprimieren Sie den Ordner **TEST2/Schulung/Mahnungen**.
26. Fügen Sie diesem komprimierten Archiv die Datei **Hofer.xls** aus dem Ordner **TEST2/Schulung** hinzu.
27. Erstellen Sie ein weiteres Dokument und fügen Sie das heutige Datum und die aktuelle Uhrzeit ein. Speichern Sie dieses Dokument unter dem Namen **Zeit** im Ordner **TEST2**.

Schließen Sie alle geöffneten Fenster. Unter **Test2 Ergebnis.doc** finden Sie die Ergebnisse.

Viel Erfolg!